

AM · PM

X-JOY

WMA-W88C-401A-090WT



W88C-401A-090WT

ENG · RUS



Указания по монтажу

- Установка изделия должна производиться только квалифицированным персоналом, следуя инструкциям данного руководства.
- Сборка осуществляется силами двух человек.
- После распаковки проверьте наличие всех деталей. Стеклопакетные панели должны транспортироваться вертикально.
- После распаковки стеклопакетные панели прислоняйте вертикально к стене на время сборки остальных частей.
- Категорически запрещается стучать по углам стеклопакетных панелей.

После проведения монтажных работ необходимо удалить защитную пленку.



Уход за продуктом

- Для правильного функционирования системы необходима установка фильтров очистки на подводящих трубопроводах со степенью очистки 100–300 мк.
- Во избежание повреждения поверхности изделия не допускается использование воды температурой более 60°C.
- Используйте для очистки изделия мягкие моющие средства или мыло.
- Не используйте для очистки изделия агрессивные моющие средства или абразивные пасты.

- Сильные загрязнения на поверхности рекомендуется обработать разбавленным уксусом и затем смыть водой.
- Неглубокие царапины (для акриловых составляющих изделия) могут быть удалены мелкозернистой наждачной бумагой (зернистость 2000).

Сборка и установка должна производиться только квалифицированным персоналом, следуя инструкциям данного руководства.

ВНИМАНИЕ!

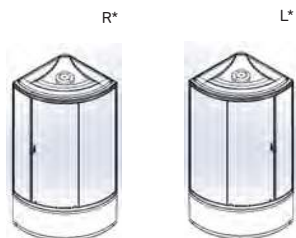
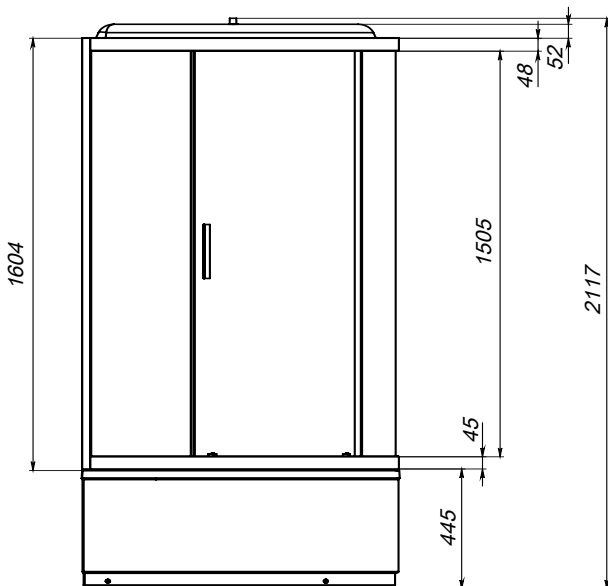
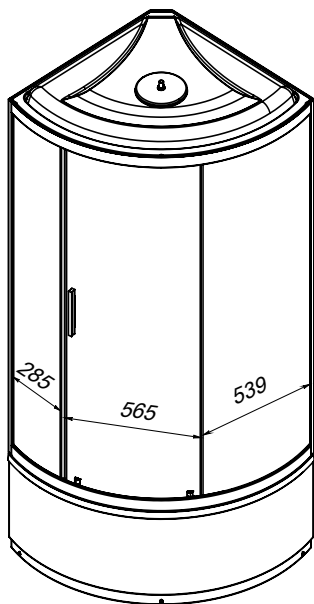
Рекомендуется сборка силами двух специалистов.

Производитель имеет право на изменение комплектации, не влияющее на внешний вид и функционал продукта. Все параметры, указанные в данной инструкции, имеют формальное значение. Производитель оставляет за собой право на технические изменения.

Все стыки обработайте силиконовым герметиком (показан к применению любой силиконовый герметик отвечающий свойствам pH-нейтральности, бесцветности, противогрибковости).

После сборки требуется дать время затвердевания герметика. Запрещается использование изделия в течении 24 часов после завершения монтажных работ.

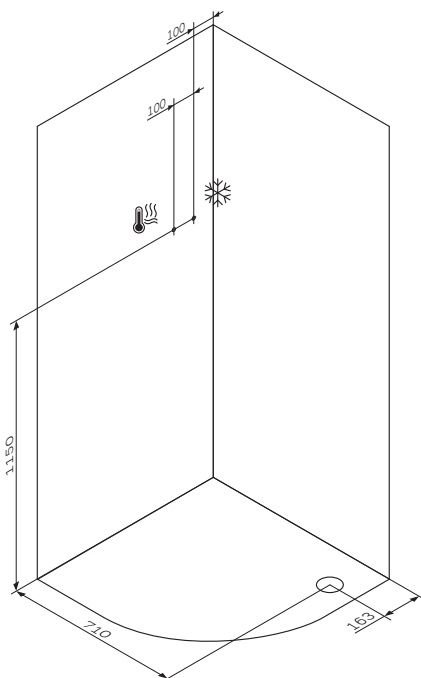
AM-PM



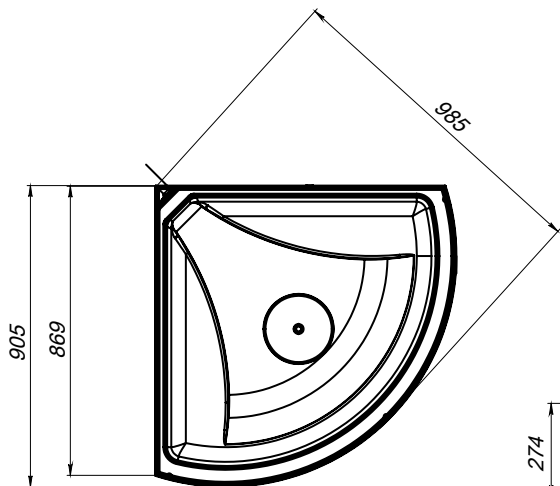
X-Joy W88C-401A-090WT

ENG Shower cabin RUS
Душевая кабина

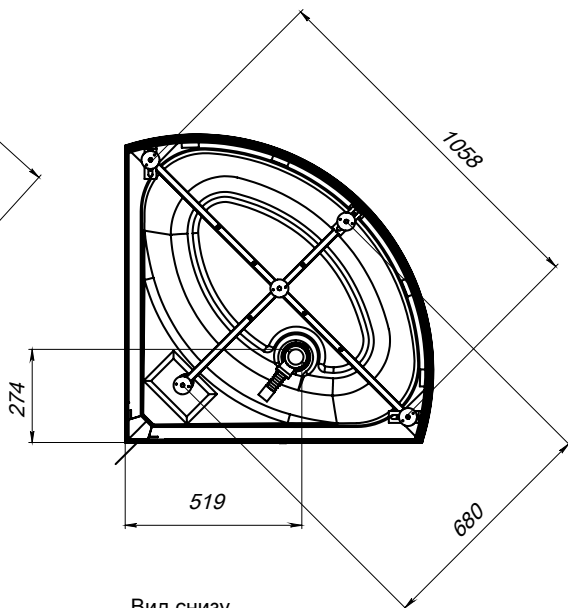
*сторона определяется при монтаже



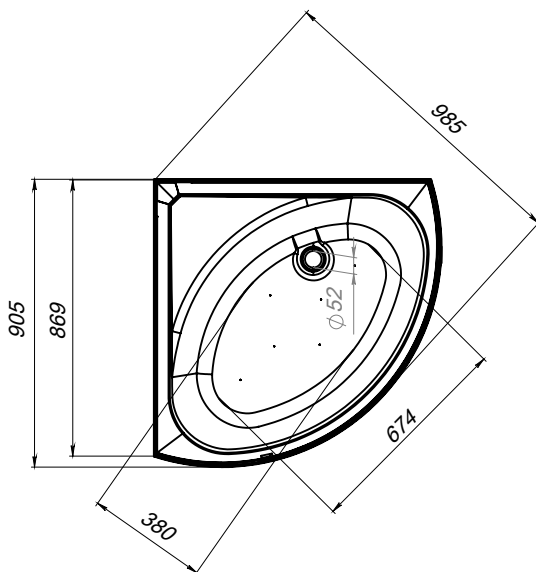
AM-PM

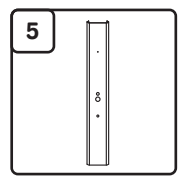

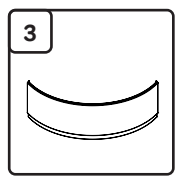

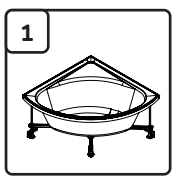
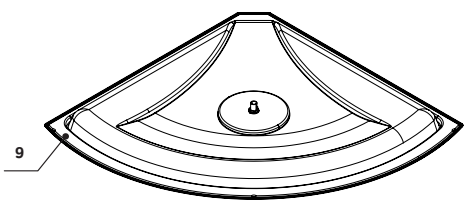
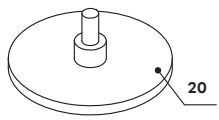
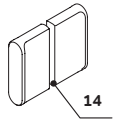
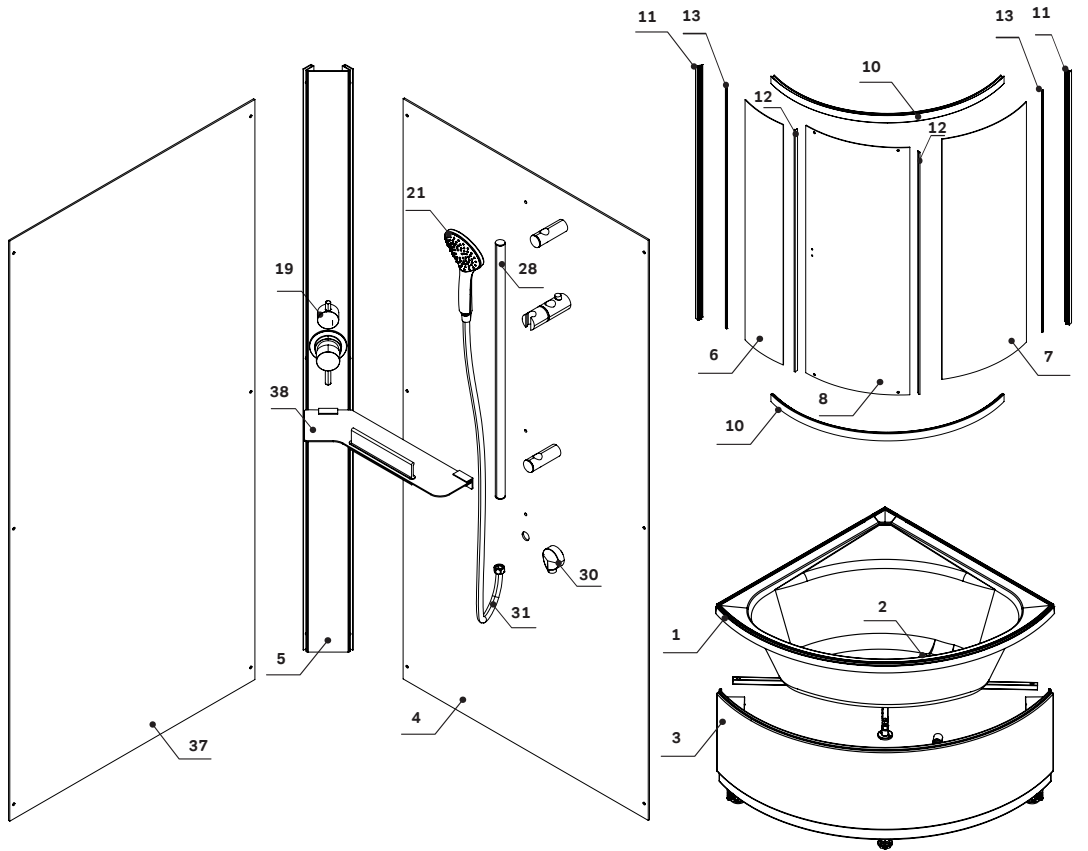

















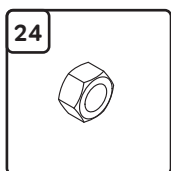












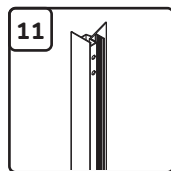

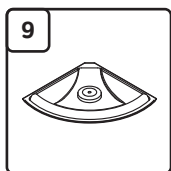
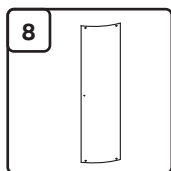


Вид сверху



Вид снизу







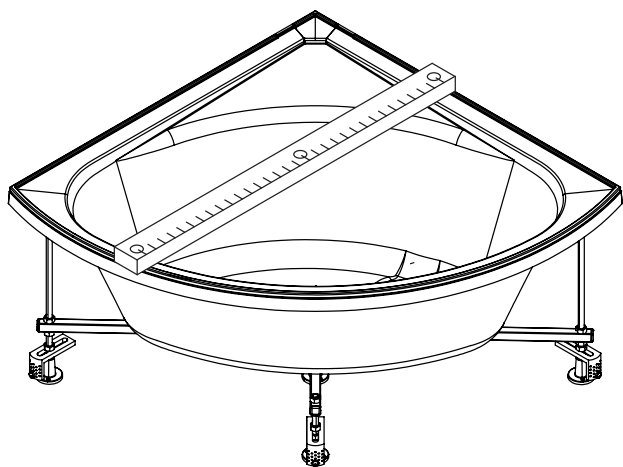
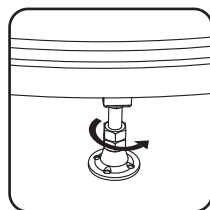
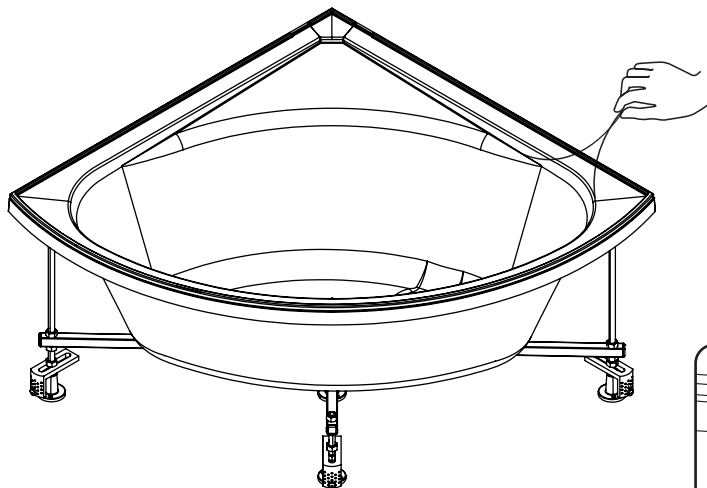


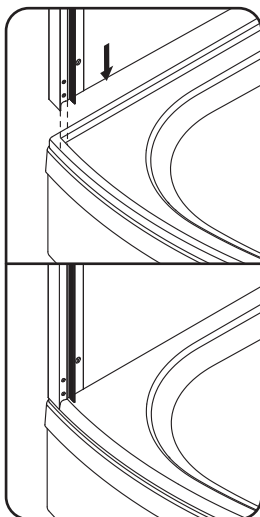
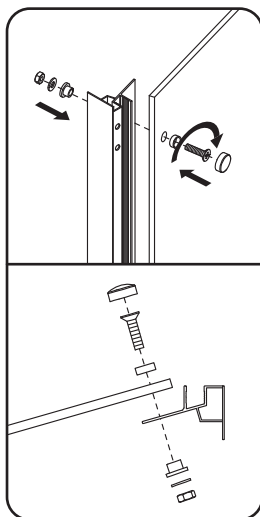
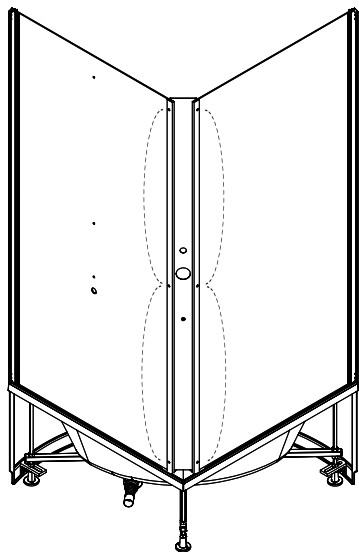
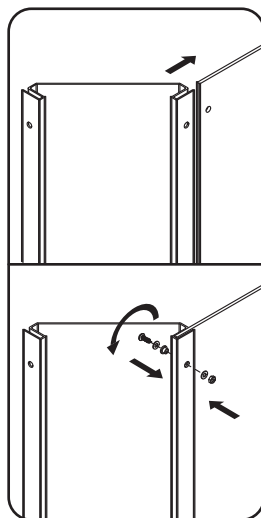
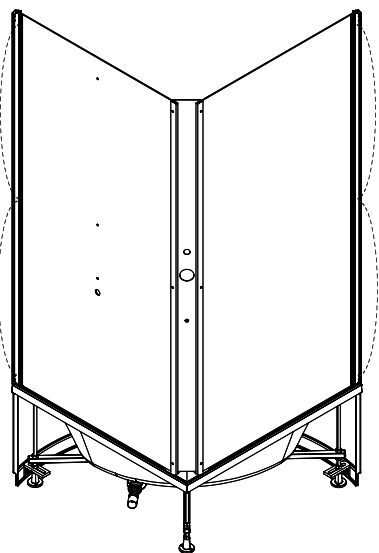
1	поддон на каркасе		x1
2	сифон		x1
3	фронтальная панель для поддона		x1
4	задняя стенка с отверстиями под гарнитур и полку		x1
5	угловая панель		x1
6	фиксированное стекло малое		x1
7	фиксированное стекло большое		x1
8	дверь		x1
9	купол		x2
10	горизонтальный профиль		x2
11	вертикальный профиль		x3
12	F-образная водонепроницаемая резинка		x3
13	уплотнитель E-образный		x2
14	комплект ручек		x1
15	стоппер		x4
16	фиксатор стекла		x2
17	верхние ролики		x2
18	нижние ролики		x1
19	смеситель		x1
20	верхний душ		x1
21	ручной душ		x1
22	втулка + винт M4		x16
23	шайба плоская M4		x19
24	гайка M4		x20
25	хомут		x4
26	соединительный шланг		x1
27	Г-образный коннектор		x2
28	душевой гарнитур		x1
29	прокладка для коннектора		x2
30	шланговое подсоединение		x1
31	шланг душевой		x1
32	саморез 3,9x32		x8

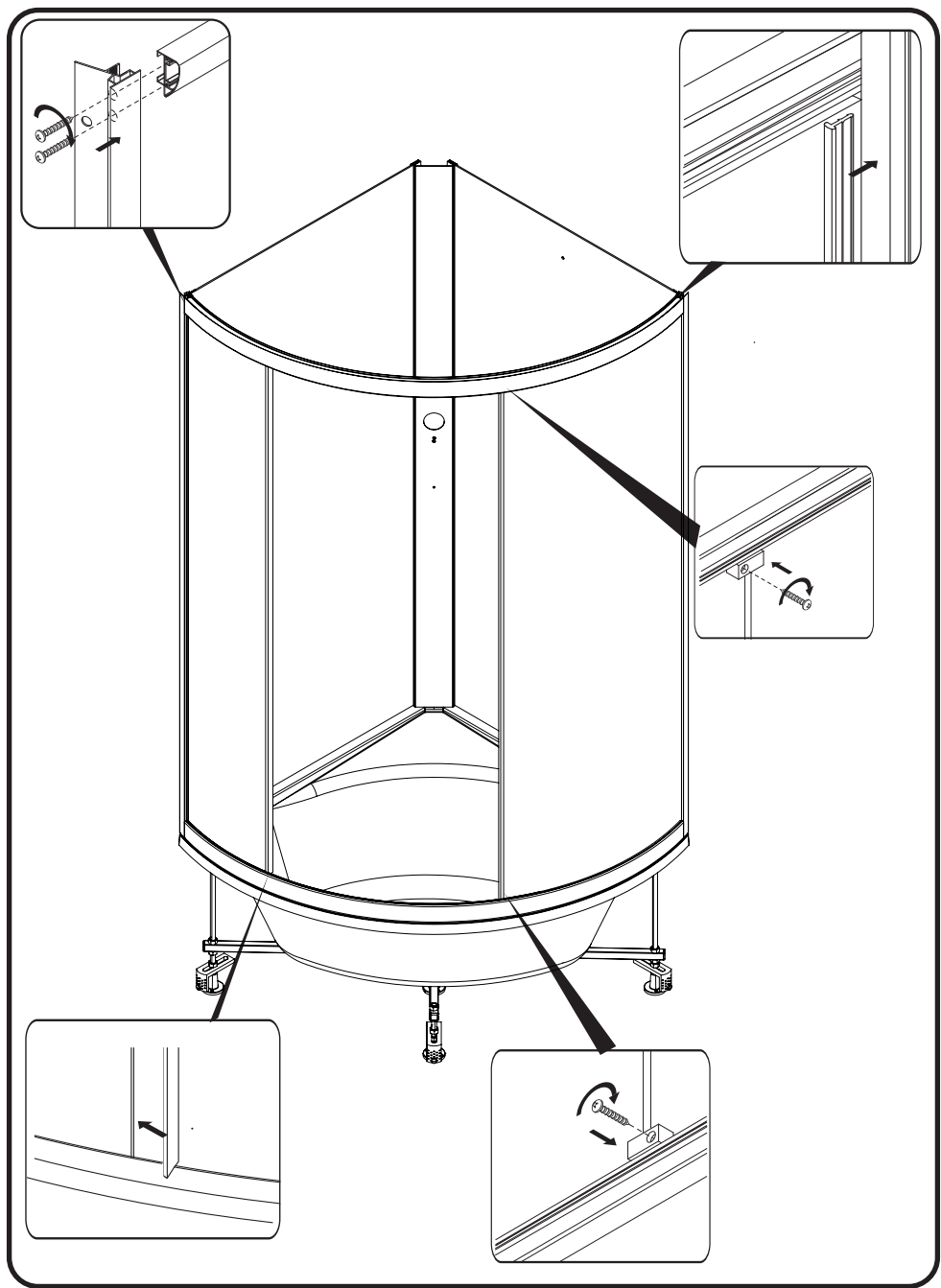
Shower cabin configuration / Комплектация кабины 90x90

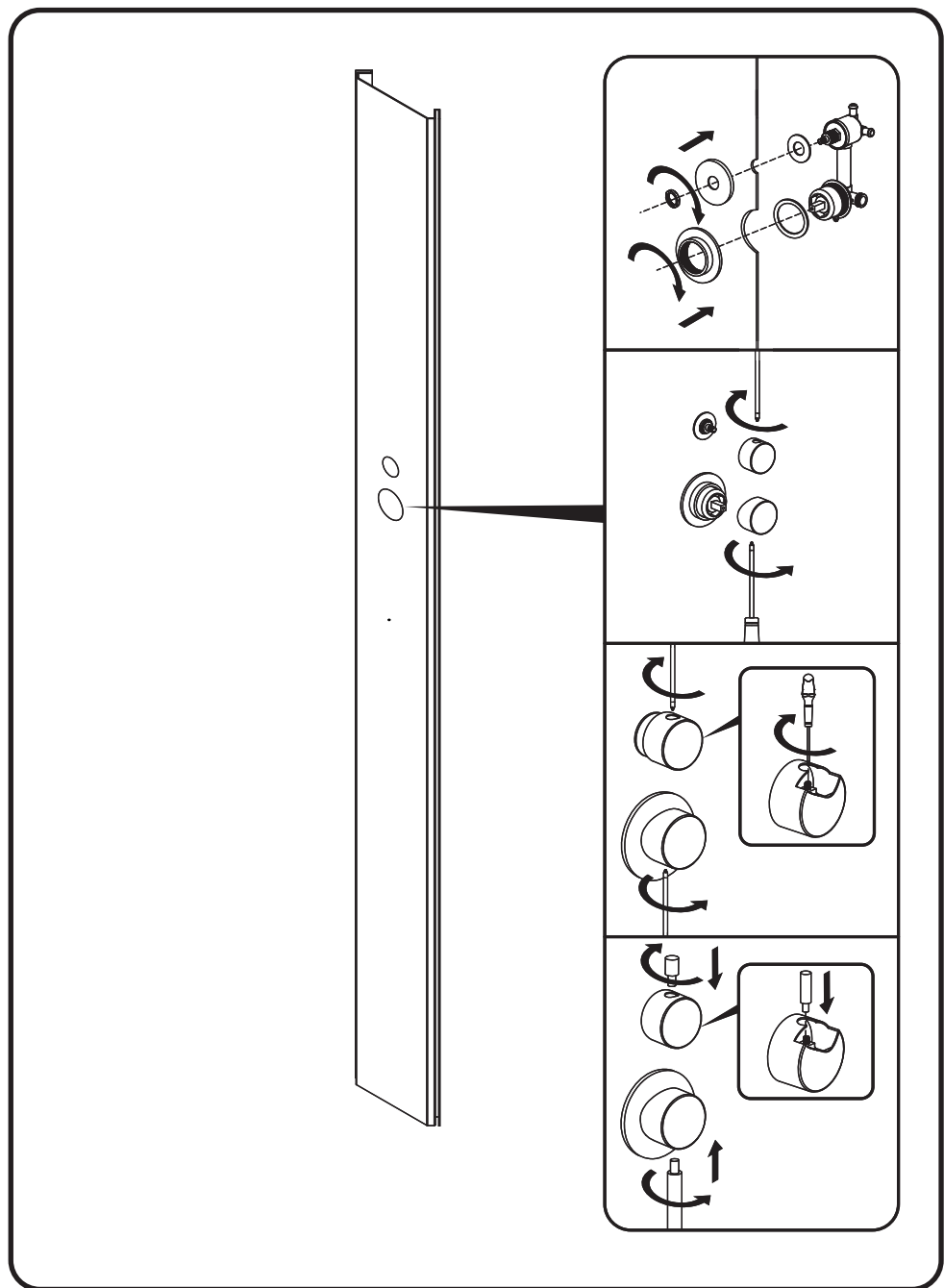


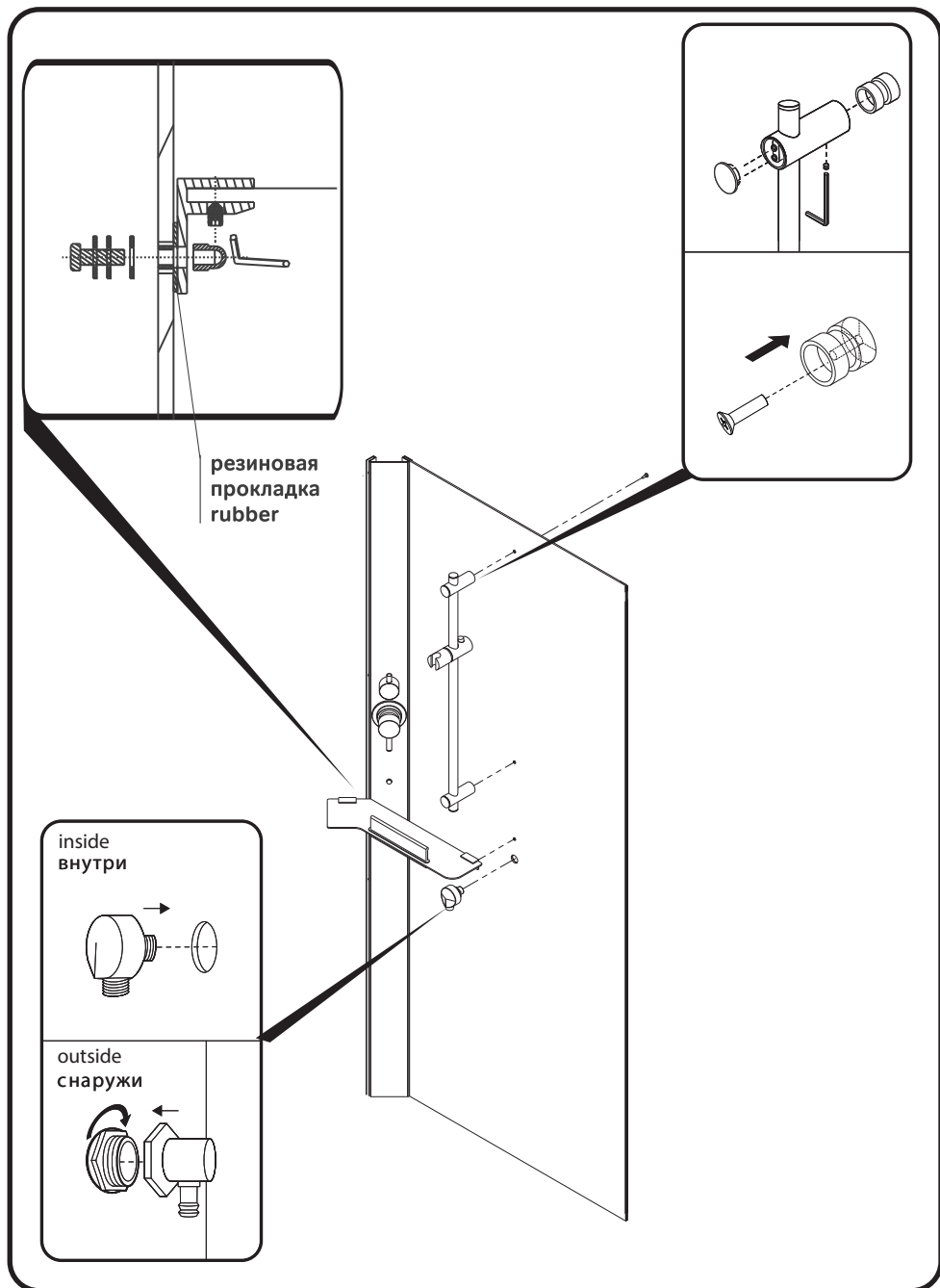
33	саморез 3,9x13		x4
34	саморез 3,9x9,5		x4
35	уплотнитель U-образный		x1
36	комплект заглушки		x8
37	задняя стенка		x1
38	полка		x1
39	винт M4x30		x2

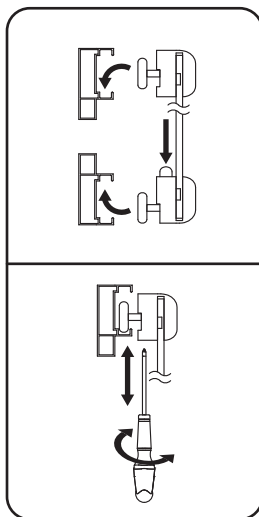
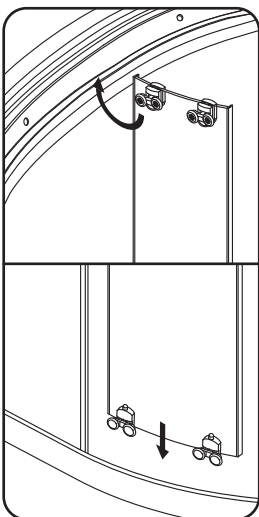
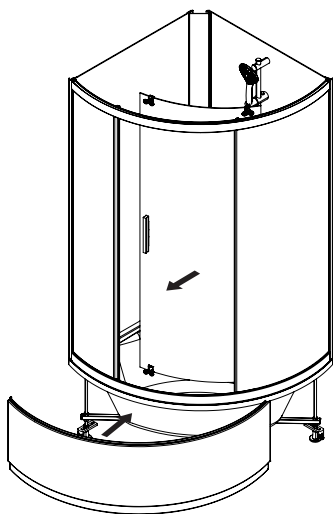
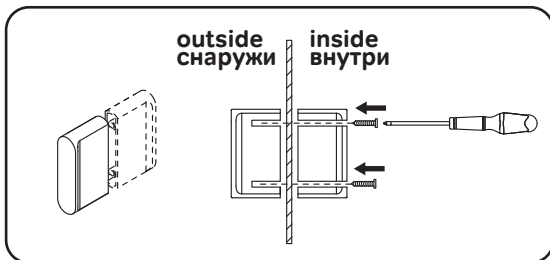
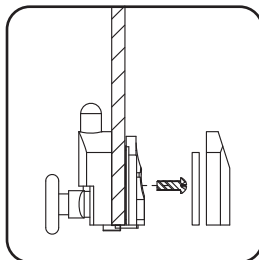
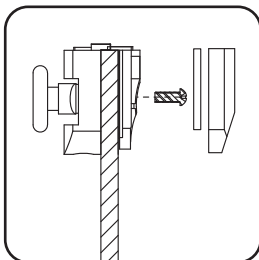



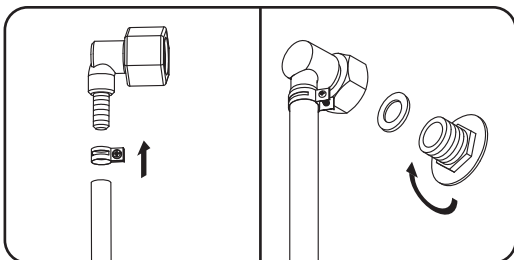
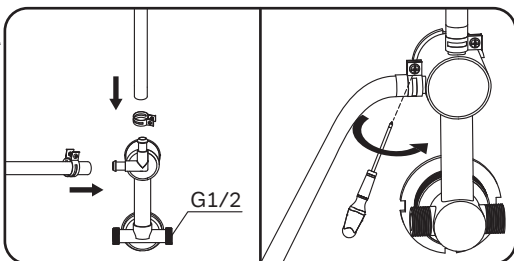
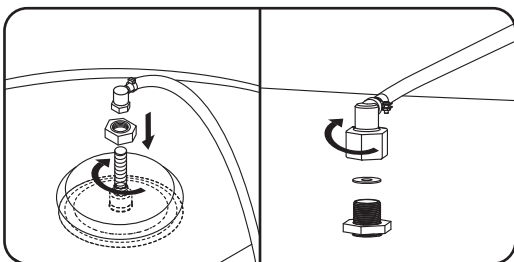
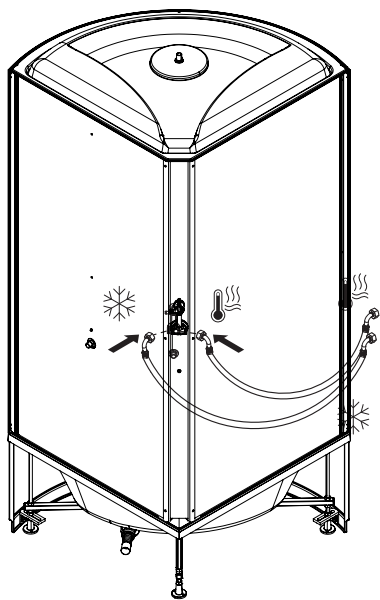












Гибкая подводка для подключения к выходам водоснабжения в комплект поставки не входит и докупается клиентом отдельно, в зависимости от необходимой длины подводки. Силикон также приобретается отдельно.

